

MOVIMENTO TRADICIONALISTA GAÚCHO

XXª Região Tradicionalista

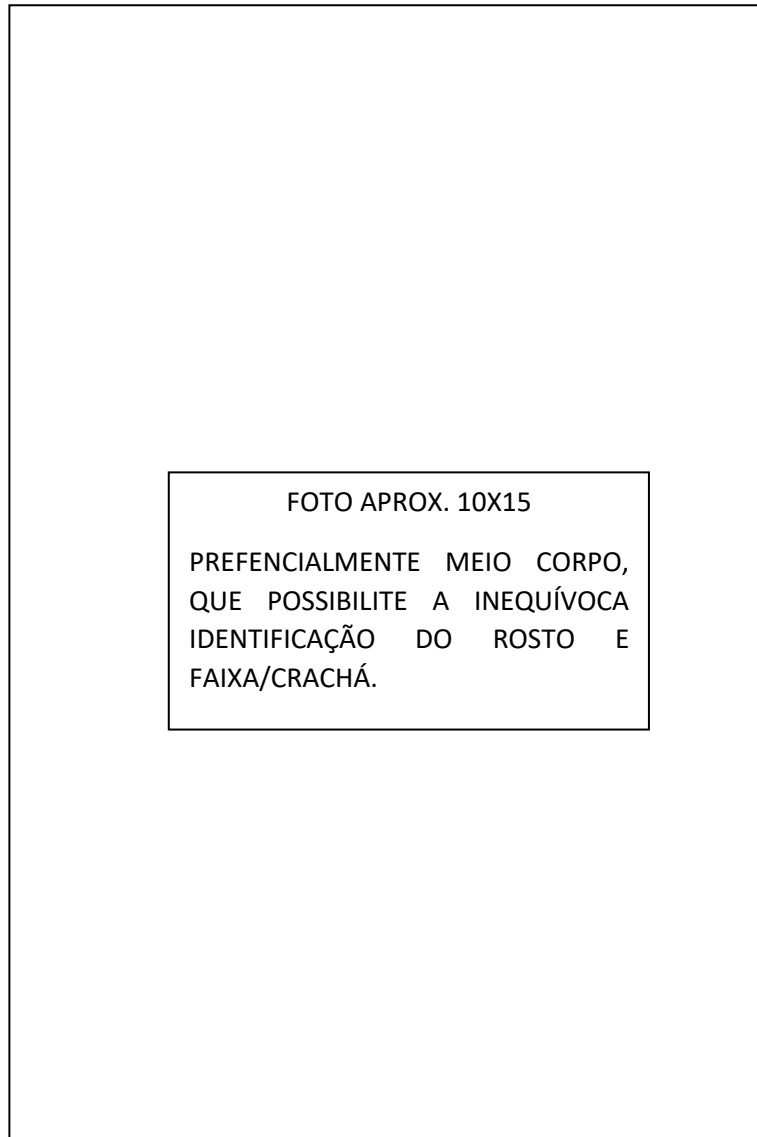
Nome da Entidade

RELATÓRIO DE ATIVIDADES
XX CIRANDA/ENTREVERO CULTURAL DE
PRENDAS/PEÕES
FASE REGIONAL/ESTADUAL

Nome da Prenda/Peão

Categoria XX

Cidade, dia de mês de ano.



DADOS DE IDENTIFICAÇÃO:

Nome:

Data de Nascimento:

Escolaridade:

Categoria:

Entidade:

Região Tradicionalista:

Mensagem:

Nome da Prenda ou do Peão

Cargo

Nome da Coordenadora ou Coordenador // Patroa ou Patrão

Coordenador(a) da XX Região Tradicionalista // Patroa ou Patrão da Entidade XX

ATESTADO FORNECIDO PELO(A) DIRETOR(A) CULTURAL

DA ENTIDADE, SE FOR PARA O REGIONAL, DA REGIÃO SE FOR PARA O ESTADUAL (MODELO NA NOTA DE INSTRUÇÃO).

PARTE I

PARTICIPAÇÃO EM EVENTOS

EVENTOS ESTADUAIS

1. **Evento**, Cidade, Data.


2.

ANEXOS

CERTIFICADO ORIGINAL



Estou junto ao banner da 19ª Mostra de Arte e Tradição Gaúcha, indicada pela seta vermelha, junto a meus colegas de gestão.



Estou no espaço da mostra da 18ª R.T., indicada pela seta vermelha, participando da Mostra Folclórica.

EVENTOS REGIONAIS E DE ENTIDADE

- 1. Encontro Cultural e Campeiro da Entidade XXX, Cidade, data.**

ANEXOS

CERTIFICADO ORIGINAL

Encontro Cultural e Campeiro Da Entidade XX

Cidade, dia do mês do ano.



Estou em frente ao banner do Encontro Cultural e Campeiro da entidade, indicada pela seta vermelha, usando vestido de cor lilás.



Estou na plateia do evento, indicada pela seta vermelha, usando vestido de cor lilás.

PARTE II

PROJETOS

“Nome do Projeto Central”

Nesse caso, apenas as prendas precisam identificar se as atividades são referentes ao “MTG E A COMUNIDADE ESCOLAR” ou “CTG NÚCLEO DE FORTALECIMENTO”

Título do Projeto: exemplo: “A Mulher no Tradicionalismo”; “Jogos Campeiros no RS”; “O Jovem Tradicionalista e suas responsabilidades”...

Objetivo:

O projeto/a atividade XXX, foi executado com o objetivo de xxxxxxx.
(explicar o que está buscando por meio do projeto)

Justificativa:

Explicar o que justifica o projeto/atividade dentro do tradicionalismo. Por exemplo, algum item da Carta de Princípios, com base nos valores da Tese “O Sentido e O Valor do Tradicionalismo”, buscando cumprir o tema anual X...

Público Alvo:

Quem são as pessoas que o projeto/atividade pretende contemplar.

Descrição das atividades:

Descrever de forma clara e objetiva onde e quando foi realizada cada atividade. Explicar o que foi feito. Por exemplo:

1ª Atividade:

A primeira atividade do Projeto MTG e a Comunidade Escolar foi realizada na Escola XX, no dia XX de XX de 20XX.

Nesta atividade realizamos com os alunos do X ano uma oficina de x, explicamos sobre x.

Com a atividade, concluí que xxxxx.

....

2ª Atividade:

3ª Atividade:


ANEXOS

ATESTADO FORNECIDO

PELA ESCOLA

1ª Atividade - “xxxxx”

X ano da Escola X



Na foto nº 01, estou explicando sobre o bilboquê, usando vestido de cor verde, indicada pela seta vermelha. A diretora cultural da entidade/região, XX, está indicada pela seta azul; a professora da instituição responsável por supervisionar a atividade, XXXX, está indicada pela seta verde.



Na foto nº 2 há registro da explicação sobre os brinquedos que estavam sendo mostrados para a turma. Eu estou indicada pela seta vermelha, acompanhada da tradicionalista XXX, indicada pela seta azul.

2ª Atividade - “xxxxx”

X ano da Escola X



Na foto nº 01 estou explicando/fazendo/brincando..., no auditório da instituição com os alunos do xx ano e suas professoras. Na foto, eu **estou com vestido amarelo, indicada pela seta vermelha**, acompanhada pela tradicionalista xxx, representante do Departamento Cultural da entidade/região, indicada pela seta azul.



Esta foto é um dos registros com os alunos que participaram das atividades propostas. Estou com vestido de cor amarelo, indicada pela seta vermelha. Encontram-se identificadas, da direita para a esquerda: XXX, representante do Departamento Cultural da entidade/região, indicada pela seta azul, e a supervisora da Escola, sra. XXX, indicada pela seta amarela.